


# 100mmU字管ガラス管交換手順

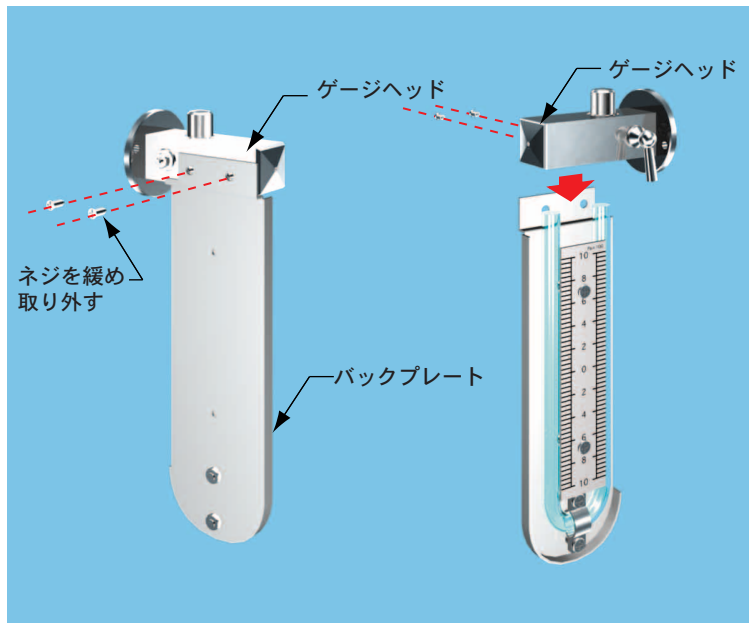
1

ガスメータ本体からU字マノメータを外す。



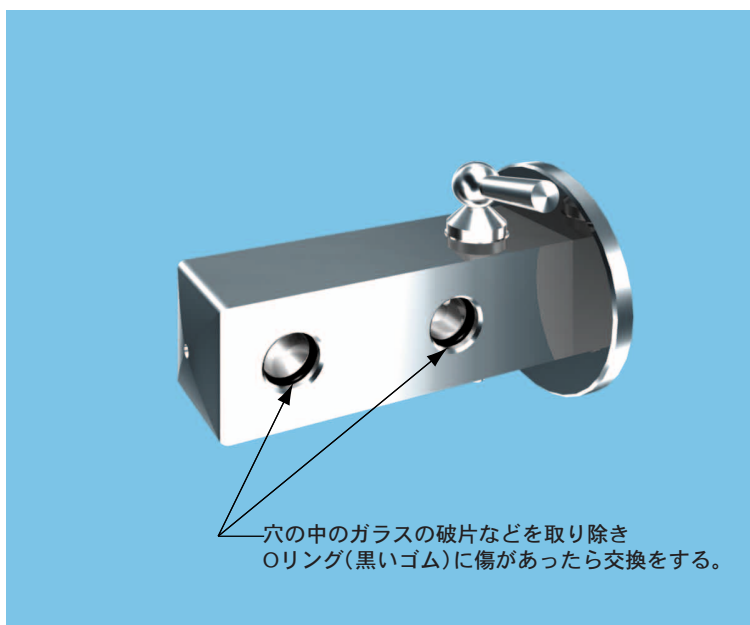
2

マノメータの裏のネジを緩めゲージヘッドとバックプレートをガラス管が割れないように外す。



3

ゲージヘッドを点検をする。



4

バックガードから目盛り板を取り外す。  
バックガードからU字ガラス管を取り外す。

