

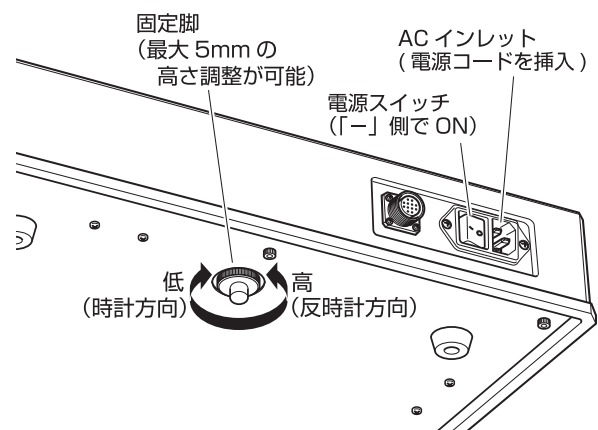
# ALW-100 AUTO LEVELER 自動整準台

## クイックガイド 湿式ガスメータの場合

ALW-100 は、ワンタッチで自動的に水平状態を再現する整準台です。  
設置姿勢が計測の安定性を左右する湿式ガスメータも、  
ALW-100 を使用することで管理が容易になります。

### 1 ALW-100 を設置する

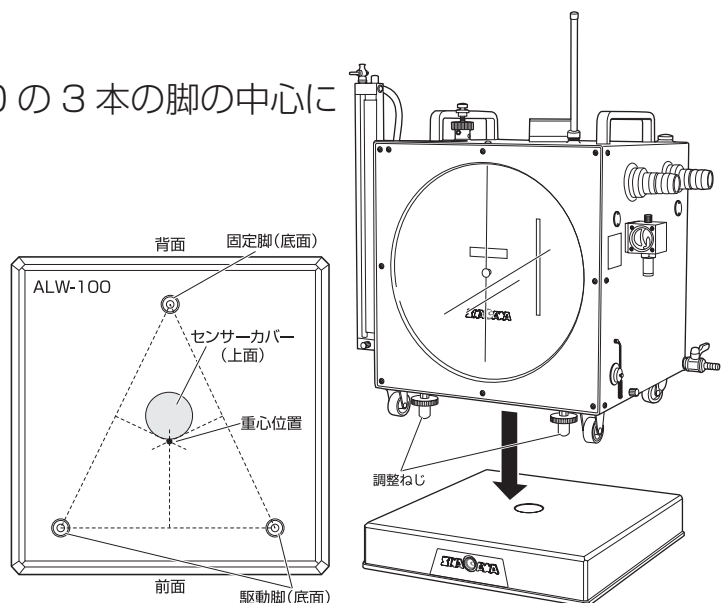
- 1) 設置場所に応じて、固定脚を手で回して調整します。
- 2) 平らな場所に整準台を置きます。  
**注意** できるだけ振動・傾斜がなく、ALW-100 とガスメータの荷重に耐えられる安定した場所に置いてください。
- 3) 電源コードを接続します。
- 4) 電源を入れます。



### 2 ガスメータを置く

ガスメータの重心が ALW-100 の 3 本の脚の中心に合うように置きます。

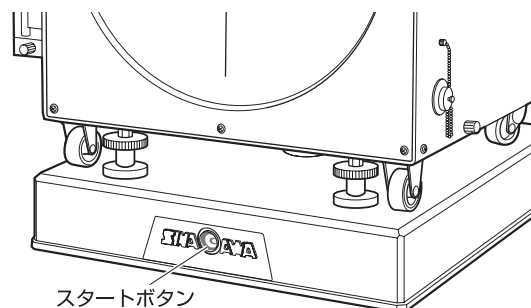
**注意** 整準台上面のセンサーカバーにはガスメータの調整ねじなどがのらないようにしてください。



## 3 自動整準する

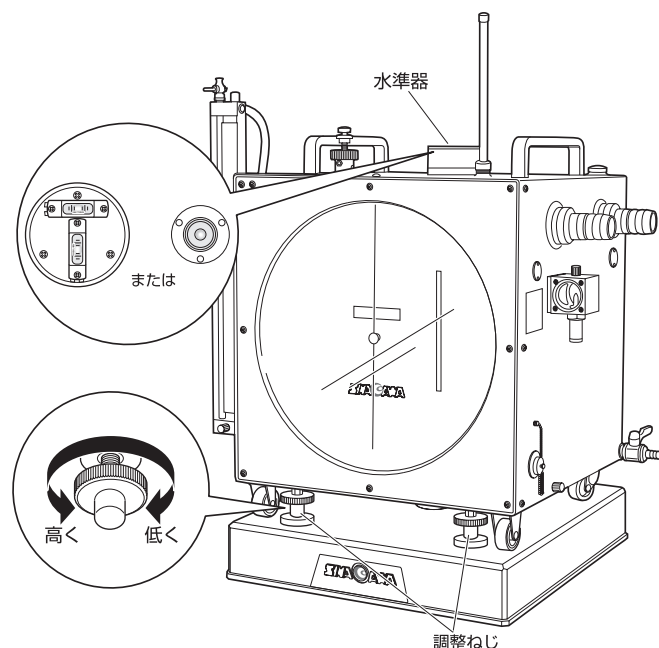
スタートボタンを押します。

整準台の駆動脚（2つ）が制御により伸縮して、自動整準されます。



## 4 ガスメータの水準を調整する

ガスメータの調整ねじ（2つ）を手で回しながら、ガスメータ上部の水準器が水準状態になるように調整します。



別のガスメータの水準調整をする際は、手順 2 ~ 4 を繰り返します。

### ◇主な仕様

型式：ALW-100

電源：AC100V ± 10%、50/60Hz

耐荷重：100kg

整準範囲：約 ± 2 度

外形寸法：幅 410 × 奥行 410 × 高さ 最大 92 (mm)

◇仕様範囲を超えるものを整準台の上に置かないでください。

◇仕様、外観などは、改良のため予告なく変更することがあります。

◇オプションでコントローラもご用意しております。

詳細は本製品の取扱説明書をご覧ください。

2012年2月

### お問い合わせ

## 株式会社 シナガワ

〒206-0811 東京都稲城市押立 863 番地  
TEL: 042-378-2210 FAX: 042-378-2216  
<http://www.shinagawa-net.co.jp>

©2012 SHINAGAWA Co., Ltd.